

Thema 1:

Hallo – hier bin ich!

Samlet materiale til eleven

Arbeitsblatt 1: Deutsche Wörter oder dänische Wörter

Schülerkopie 1: Ich mag, ich mag nicht

Schülerkopie 2: Die Zahlen

Arbeitsblatt 3: Steckbrief

Arbeitsblatt 2 (A+B): Zahlen nennen und verstehen

Arbeitsblatt 5: Mein Stammbaum

Arbeitsblatt 4: Buchstabensalat

Arbeitsblatt 6: Alle machen alles



Thema 1:

Hallo – hier bin ich!

Arbeitsblatt 1:

Deutsche Wörter oder dänische Wörter



Thema 1: Hallo – hier bin ich!

Arbeitsblatt 1


Deutsche Wörter oder dänische Wörter?



Was passt zusammen?



der Supermarkt	1	at spille fodbold
der Burger	2	yoghurt
die Tomate	3	super
der Elefant	4	internet
Computer spielen	5	supermarked
das Internet	6	fantastisk
Gitarre spielen	7	kartoffel
die Banane	8	elefant
Fußball spielen	9	burger
der Joghurt	10	at spille computer
die Kartoffel	11	fisk
super	12	at spille guitar
der Fisch	13	banan
fantastisch	14	tomat



Name _____

Thema 1:

Hallo – hier bin ich!

Schülerkopie 1:

Ich mag, ich mag nicht





Ich mag

Ich mag

Ich mag

Ich mag

Ich mag

Ich mag

Ich mag

Ich mag

Ich mag

Ich mag

Ich mag

Ich mag

Ich mag

Ich mag

Ich mag



**Ich mag
nicht**

**Ich mag
nicht**

**Ich mag
nicht**

**Ich mag
nicht**

**Ich mag
nicht**

**Ich mag
nicht**

**Ich mag
nicht**

**Ich mag
nicht**

**Ich mag
nicht**

**Ich mag
nicht**

**Ich mag
nicht**

**Ich mag
nicht**

**Ich mag
nicht**

**Ich mag
nicht**


**Ich mag
nicht**



Fußball spielen



tanzen



schwimmen



Fahrrad fahren



skaten



Klavier spielen



Parkour



ins Kino gehen



ins Restaurant gehen



in die Schule gehen



in die Ferien fahren



**mit meiner Familie
zusammen sein**



**mit meinen Freunden
zusammen sein**



Gitarre spielen



Computer spielen

Thema 1:

Hallo – hier bin ich!

Schülerkopie 2:

Die Zahlen



Thema 1: Hallo – hier bin ich!

Schülerkopie (2)

Die Zahlen

Zahlen und Mengen von 1 bis 20


1

eins



2

zwei




3

drei



4

vier




5

fünf



6

sechs




7

sieben



8

acht



9

neun



10

zehn




11

elf



12

zwölf



13

dreizehn




14

vierzehn



15

fünfzehn



16

sechzehn



17

siebzehn



18

achtzehn




19

neunzehn



20

zwanzig



Name _____

Thema 1:

Hallo – hier bin ich!

Arbeitsblatt 3:

Steckbrief



Thema 1: Hallo – hier bin ich!

Arbeitsblatt 3

Steckbrief



Hallo, ich heiße _____

Ich bin _____ Jahre alt

Ich wohne in _____

Ich mag _____

Ich mag nicht _____



Name

Thema 1:

Hallo – hier bin ich!

Arbeitsblatt 2 (A+B):

Zahlen nennen und verstehen



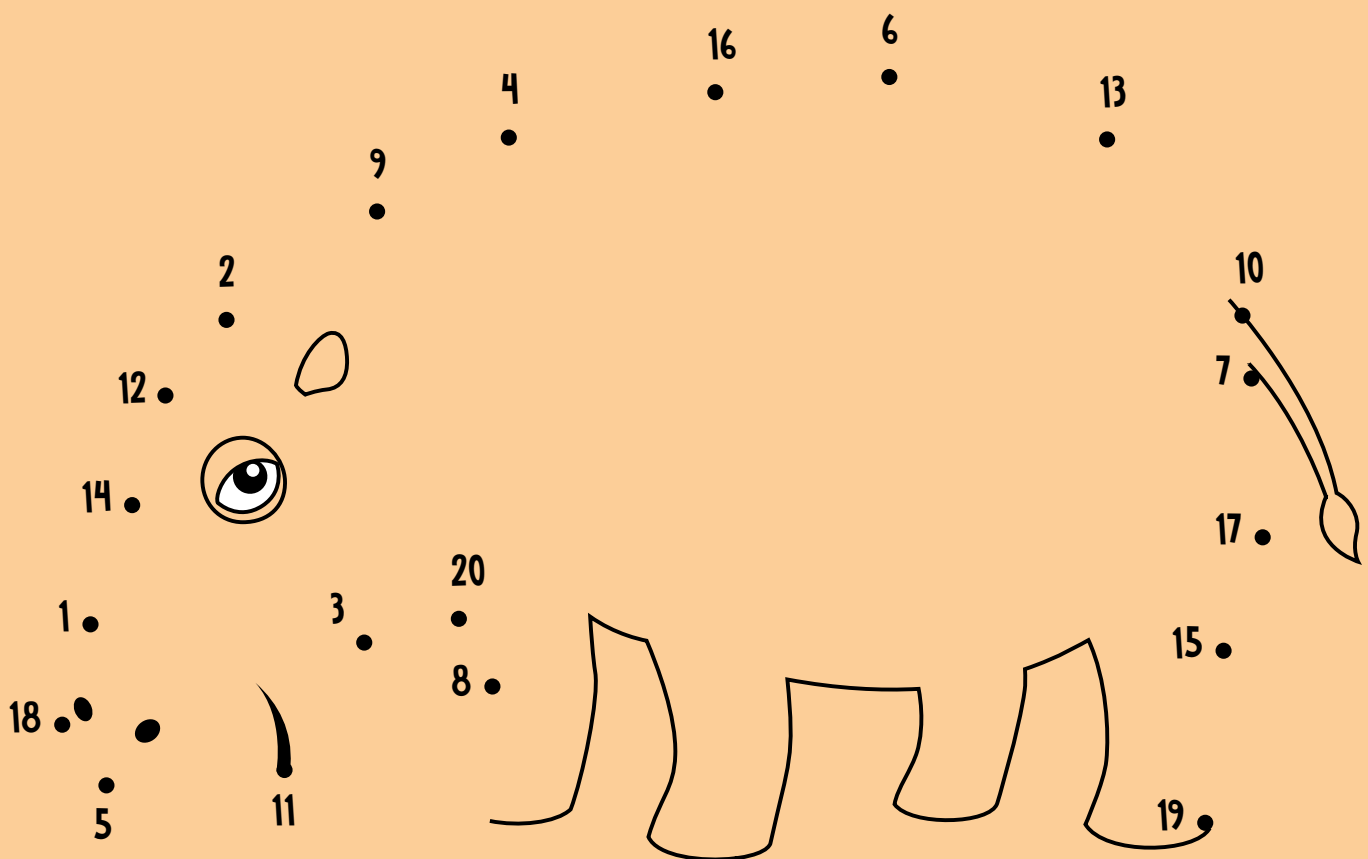


Arbeitsblatt 2A

Zahlen nennen und verstehen

Dein Partner liest die Zahlen auf Arbeitsblatt 2B.
Du zeichnest das Bild auf Arbeitsblatt 2A.

4 – 9 – 11 – 2 – 5 – 17 – 1 – 8 – 14 – 3 – 20
12 – 19 – 6 – 15 – 7 – 18 – 10 – 13 – 16



Name _____


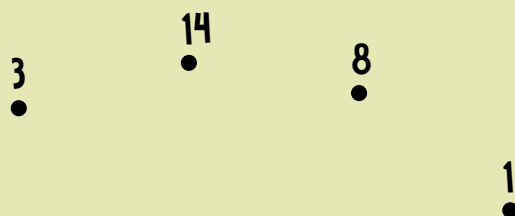



Arbeitsblatt 2B

Zahlen nennen und verstehen

Dein Partner liest die Zahlen auf Arbeitsblatt 2A.
Du zeichnest das Bild auf Arbeitsblatt 2B.

8 – 20 – 3 – 11 – 5 – 18 – 1 – 14 – 12 – 2 –
9 – 4 – 16 – 6 – 13 – 10 – 7 – 17 – 15 – 19



Name _____

Thema 1:

Hallo – hier bin ich!

Arbeitsblatt 5:

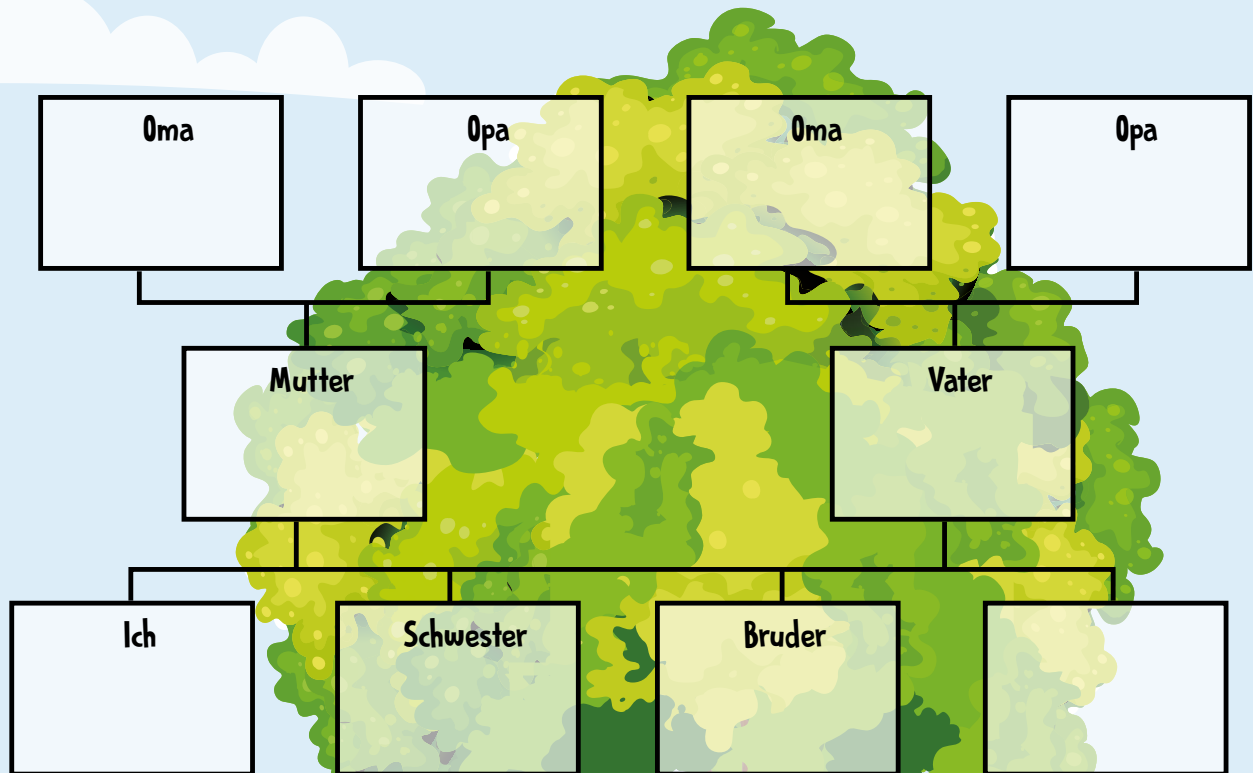
Mein Stammbaum



Thema 1: Hallo – hier bin ich!

Arbeitsblatt 5

Mein Stammbaum Ich zeichne meine Familie!



Thema 1:

Hallo – hier bin ich!

Arbeitsblatt 4:

Buchstabensalat



Thema 1: Hallo – hier bin ich!

Arbeitsblatt 4

Buchstabensalat

Es gibt 8 Familienmitglieder!



O	M	A	A	G	A	S	D	F	M
T	Y	U	T	I	O	K	H	G	U
Z	X	V	A	T	E	R	C	V	T
C	O	B	N	Y	U	I	O	P	T
S	P	D	T	O	N	K	E	L	E
W	A	T	E	Y	U	I	L	J	R
F	G	H	J	K	L	U	O	T	R
A	B	R	U	D	E	R	E	R	T
S	C	H	W	E	S	T	E	R	K

Name _____



Thema 1:

Hallo – hier bin ich!

Arbeitsblatt 6:

Alle machen alles



Alle machen alles

1. Ich lerne das Gedicht auswendig.
2. Wir führen das Gedicht als Rollenspiel vor!

Vater deckt den Tisch
Mutter brät den Fisch
Daniel holt die Schürze
Philip holt Gewürze
Katrin hilft beim Kochen
Waldi nagt den Knochen

Ludwig Harig

Digitet gengivet med forfatterens tilladelse

Name _____

